

Mi dinero Y YO



**Aprende con Daniel y Lucía
cómo ahorrar y usar bien tu dinero**

Aprende con Daniel y Lucía cómo ahorrar y usar bien tu dinero


Daniel y Lucía te van a enseñar cómo ahorrar y usar bien tu dinero gracias al divertido juego observación que te presentamos en este cuento.

Aprenderás a tomar decisiones correctas y el valor de las personas, las cosas y el dinero. La responsabilidad financiera debe formar parte de tu educación, al igual que otros importantes hábitos y actitudes como la cortesía, el orden y los hábitos de estudio.

El dinero se gana con esfuerzo y debes aprender a valorar el ahorro y a consumir en relación con lo que tienes.



¿Cómo utilizar este cuento?



Tapa con la solapa la página derecha y busca en la página de la izquierda las situaciones relacionadas con el dinero.

Abre la solapa y lee las explicaciones escritas en cada una de las situaciones u objetos ilustrados.

Algunas cosas que vas a aprender en este cuento son:

- 1 - El recorrido del dinero
- 2 - El origen del dinero
- 3 - Las formas del dinero
- 4 - Diferencias entre ahorro y gasto
- 5 - ¿Por qué ahorrar?



Instituto santalucía

El **Instituto Santalucía** es una plataforma de investigación y debate creada por Santalucía, uno de los mayores grupos aseguradores internacionales. Su objetivo principal es fomentar el debate sobre el problema del ahorro sostenible además de indicar dos áreas de acción claves: ayudar a las personas a entender sus decisiones financieras y promover la colaboración colectiva para cambiar las actitudes de los consumidores hacia el ahorro a largo plazo.

El pilar básico del Instituto lo conforma un **Foro de Expertos** integrado por ocho profesionales e investigadores del mundo de la economía y las pensiones y presidido por Guillermo de la Dehesa. La actividad del Instituto se sostiene en tres áreas de acción: el trabajo de investigación y reflexión del Foro de Expertos, la generación de estudios periódicos en materia de vida, pensiones y ahorro a largo plazo y el desarrollo de herramientas de análisis, ayuda y asesoramiento para los ciudadanos.

¡Diviértete mientras aprendes!



El recorrido del dinero

Daniel y su amiga y vecina, Lucía van juntos al colegio. Sus padres salen todos los días a trabajar. Gracias al dinero que reciben de su empresa por su trabajo, Daniel y Lucía pueden comprarse unas zapatillas nuevas, ir al colegio o comprarse algo para la merienda de vuelta a casa.



El padre de Daniel va a trabajar en autobús. A cambio de su trabajo, recibe una cantidad de dinero todos los meses.



Gracias al dinero que se recibe por trabajar podemos pagar la educación, la sanidad o la vivienda.



Podemos depositar el dinero en el banco y guardarlo para más tarde, cuando lo necesitemos.



Gracias al dinero que se recibe por trabajar podemos comprar las cosas que necesitamos.



Gracias al dinero que se recibe por trabajar podemos comprar las cosas que necesitamos.



¿De dónde viene el dinero?

El dinero se gana con trabajo y con esfuerzo. Daniel y Lucía pueden ganar unas monedas a cambio de hacer pequeños recados y ayudar con las tareas del hogar.



Las personas reciben dinero cuando trabajan vendiendo productos.



Una persona que trabaja, por ejemplo cortando el pelo, recibe a cambio una cantidad de dinero.



El cajero nos da parte del dinero que tenemos guardado en un banco. El cajero no nos regala el dinero.



Tú también puedes ganar unas monedas ayudando a tus padres con pequeñas tareas, hacer recados, limpiar tu cuarto...



Hay familiares cercanos que al verte, contentos, te dan un pequeño regalo en forma de dinero, unas monedas.



Las formas de pago

Ya has visto diferentes situaciones en las que se realizan pagos con billetes y monedas, esto es lo que se llama dinero en efectivo, pero no siempre es necesario tener billetes y monedas para pagar. Hoy en día podemos pagar a través de un ordenador, de un móvil y con una tarjeta de crédito.



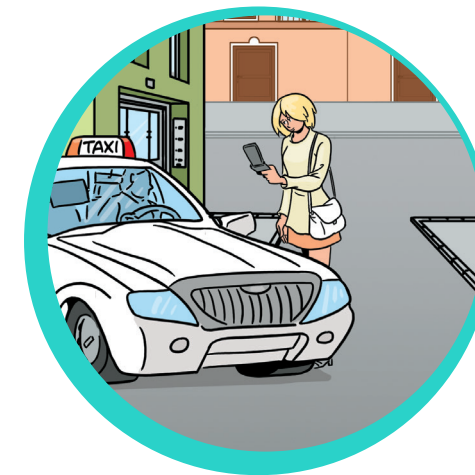
Puedes comprar con unas monedas o billetes.



Puedes comprar utilizando un ordenador. A través de Internet, nos lo restan del dinero que tenemos en el banco.



Acudiendo al banco podemos realizar pagos.



Puedes comprar con el móvil. Cada vez que lo hacemos, nos lo restan del dinero que tenemos en el banco.



Podemos comprar con una tarjeta de crédito. También nos lo restan del dinero que tenemos en el banco.



Ahorro y gasto: ¿Qué diferencias existen?

El ahorro es la parte del dinero que guardamos para poder gastarla más adelante. No debes gastar todo tu dinero porque seguro que lo necesitarás para algo importante: un regalo, la bici que tanto te gusta, tu revista favorita...



Muchos animales ahorran. La ardilla guarda las avellanas para preparar el invierno.



Dejar correr el agua es también un gasto. Hacer llegar agua potable cuesta dinero. Malgastarla es un gasto innecesario.



Es importante comparar precios antes de comprar.



Quando tenemos dinero, no tenemos porqué gastarlo enseguida. Lo podemos guardar para algún gasto futuro. Esto se llama ahorrar.



Mantener las ventanas cerradas y apagadas las luces, también es una forma de ahorro. Cuidar el medio ambiente, ahorra.



Podemos hacer gastos para nosotros y podemos gastar para los demás.



¿Por qué ahorrar?

Ahorrar es importante para el futuro. Guardamos y acumulamos nuestro dinero durante un tiempo para utilizarlo más tarde. El ahorro es muy importante ya que nos permite hacer frente en el futuro a gastos necesarios, para hacer frente a imprevistos y mejorar la calidad de vida.



Daniel quiere ser astronauta o un gran científico de mayor. Sus padres ahorran pensando en su futuro, para que de mayor pueda estudiar y cumplir sus sueños.




Puedes regalar y donar los juguetes que ya no usas a otros niños que no tienen dinero para comprárselos.



También podemos ahorrar para ayudar a los demás. Puedes llevar un bizcocho al colegio y que cada niño dé un donativo para un proyecto solidario.



Javier, el hermano de Lucía, ha estado ahorrando para comprarse un coche de segunda mano.



El conductor ha pagado un seguro para su coche para que el día que le pase algo no tenga que desembolsar el gasto de la reparación.



Las personas pueden ahorrar durante su vida. Esto les permite disfrutar de los amigos y la familia cuando llegan a la jubilación.



CURIOSIDADES, TRUCOS Y ACTIVIDADES SOBRE EL DINERO

1. El test del ahorrador


Siempre tienes las mismas dudas con el dinero de tu paga: ahorrarlo o gastarlo. Elige la respuesta con la que más te identifiques. Al final del folleto obtendrás el resultado.

1. Cuando se trata de ahorrar dinero:

- A) Quiero intentarlo pero... ¡no soy capaz!
- B) ¡Me encanta! Siempre pienso en cómo hacerlo.
- C) Siempre tengo problemas para ahorrar dinero.
- D) Solo gasto dinero en lo que realmente necesito.
- E) ¡Es algo natural! Siempre lo hago.

2. Cuando quieres algo que cuesta más dinero del que tienes:

- A) Lo compro, ¡ya devolveré el dinero!
- B) Primero ahorro y luego lo compro.
- C) Lo compro sin importarme lo que cueste.
- D) Si compro algún capricho, ¡me siento fatal!
- E) Si no es algo realmente importante, me olvido.



3. Cuando estás un poco triste o aburrido:

- A) Gastar dinero ni me va ni me viene.
- B) Pienso en cómo podría ahorrar. Eso me hace sentirme mejor.
- C) Gastar dinero siempre me anima.
- D) Gasto dinero, pero luego me siento fatal.
- E) Gastar dinero es la última cosa que haría.

4. Si te tocara la lotería:

- A) Estaría totalmente abrumado, no sabría qué hacer.
- B) Sería muy feliz. Pensaría en la manera de aumentar mi dinero y en gastar una parte para disfrutarlo.
- C) ¡Podría comprar lo que quisiera!
- D) Me sentiría un poco culpable, usaría parte del dinero ayudando a otros.
- E) Me sentiría aliviado al tener asegurado mi futuro.

2. ¿Falta un euro?


Javier quiere comprarse una bicicleta que cuesta 97€. Sus padres le prestan el dinero: 50€ cada uno. Javier la compra y le sobran 3€. Le devuelve 1€ a su padre y otro a su madre. Ahora debe 49€ a cada uno. $49€ + 49€ + 1€$ que le sobra: 99€. ¿Dónde está el € que falta?



3. ¿Dónde está la moneda?

Dale una moneda a una persona y dile que la esconda en una de sus manos. Después, sin que tú lo veas, deberá colocar en su frente, unos 3-5 minutos, la mano donde tiene la moneda con el puño. Cuando la persona baje sus manos, date la vuelta y adivinarás dónde está la moneda sin fallar.

¿Cómo es posible?



4. Palabras escondidas

U	E	U	S	E	S	P	T	O	R	P

S	O	G	T	A

O	R	O	H	R	A

E	I	Ó	N	P	S	N

Alguien ha desordenado estas palabras, ¿serás capaz de adivinarlas?



5. Continúa la serie. Elige la opción correcta.



6. ¡No pierdas tu dinero!

Ya sabes que ahorrar es muy importante. En esta actividad tendrás que enlazar con una línea la moneda de 2€ y el cerdito; la moneda de 1€ con la billetera, y el billete de 10€ con la caja fuerte.

¡Cuidado! Las líneas no deben cruzarse nunca y el trazo no puede salir de la zona amarilla.



7. ¿Cuánto cuesta?

Daniel se quiere comprar un pantalón, un abrigo y una camisa. Al pagar, la dependienta le da los siguientes datos:

"El pantalón y la camisa cuestan 55€, el pantalón y el abrigo cuestan 112€, y la camisa y el abrigo cuestan 91€."

¿Cuánto cuesta cada pieza de ropa por separado?



8. ¡Cuántas monedas!

Daniel ha puesto todas sus monedas encima de la mesa y no sabe cuánto dinero tiene, ¿le ayudas a contarlo?



Soluciones

ACTIVIDAD 1

Mayoría de A: Indeciso, deberías intentar tomar tus propias decisiones.

Mayoría de B: Ahorrador, te gusta ahorrar dinero y gastar solo una parte.

Mayoría de C: Despilfarrador, disfrutas gastando y no piensas en cómo pagar tus gastos.

Mayoría de D: Reflexivo, te preocupas de los que menos tienen y a menudo te sientes culpable si gastas más de lo que tienes.

Mayoría de E: Avaro: guardas cada céntimo que consigues y no gastas nada.

ACTIVIDAD 2

El euro que te ha sobrado no lo puedes sumar a lo que debes. Lo tienes que devolver a tus padres.

49€ + 1€ a cada uno: 49€ + 49€ + 1€ + 1€ = 100€.

ACTIVIDAD 3

La mano que estuvo arriba, apoyada en la frente, estará más pálida que la otra debido a la gravedad. Así que la mano más pálida, tiene la moneda. ¡Genial!

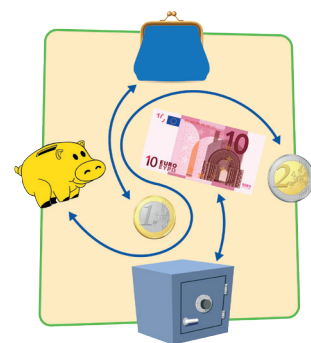
ACTIVIDAD 4

Presupuesto - Gasto - Ahorro - Pensión

ACTIVIDAD 5

1 - C, 2 - B, 3 - A

ACTIVIDAD 6



ACTIVIDAD 7

$$\text{Pantalón (P)} + \text{Camisa (C)} = 55 \text{ €}$$

$$\text{Pantalón (P)} + \text{Abrigo (A)} = 112 \text{ €}$$

$$\text{Camisa (C)} + \text{Abrigo (A)} = 91 \text{ €}$$

$$P = 55 - C$$

$$P = 112 - A$$

$$55 - C = 112 - A$$

$$C = 91 - A$$

$$55 - (91 - A) = 112 - A$$

$$55 - 91 + A = 112 - A$$

$$-36 + A = 112 - A$$

$$2A = 148$$

$$A = 148 / 2 = 74 \text{ € Abrigo}$$

$$P + A = 112; \text{ luego } P + 74 = 112; P = 112 - 74 = 38 \text{ € Pantalón}$$

$$C + A = 91; \text{ luego } C + 74 = 91; C = 91 - 74 = 17 \text{ € Camisa}$$

ACTIVIDAD 8

Todas las monedas visibles que hay en la foto suman un total de 12,38€.

COLOREAR



Instituto **santalucía**

www.institutosantalucia.es



santalucía
■ ■ ■ ■ SEGUROS ■ ■ ■ ■